

Наименование показателя	200	210	21 054 306,71	21 057 304,07	-3 087,36	21 054 306,71	-
Расходы — всего	200	210	21 054 306,71	21 057 304,07	-3 087,36	21 054 306,71	-
в том числе:							
<i>Оплата труда и начисления на выплаты по оплате труда</i>	160	210	16 279 296,71	16 282 384,07	-3 087,36	16 279 296,71	-
в том числе:							
заработная плата	161	211	12 552 657,33	12 552 657,33	-	12 552 657,33	-
прочие выплаты	162	212	1 590,00	1 590,00	-	1 590,00	-
начисления на выплаты по оплате труда	163	213	3 725 049,38	3 728 136,74	-3 087,36	3 725 049,38	-
<i>Приобретение работ, услуг</i>	170	220	3 675 520,30	3 675 520,30	-	3 675 520,30	-
в том числе:							
услуги связи	171	221	70 670,00	70 670,00	-	70 670,00	-
транспортные услуги	172	222	14 994,50	14 994,50	-	14 994,50	-
коммунальные услуги	173	223	1 080 000,00	1 080 000,00	-	1 080 000,00	-
арендная плата за пользование имуществом	174	224	-	-	-	-	-
работы, услуги по содержанию имущества	175	225	1 224 729,63	1 224 729,63	-	1 224 729,63	-
прочие работы, услуги	176	226	1 285 126,17	1 285 126,17	-	1 285 126,17	-
<i>Обслуживание долговых обязательств</i>	190	230	-	-	-	-	-
в том числе:							
обслуживание долговых обязательств перед резидентами	191	231	-	-	-	-	-
обслуживание долговых обязательств перед нерезидентами	192	232	-	-	-	-	-
<i>Безвозмездные перечисления организациям</i>	210	240	-	-	-	-	-
в том числе:							
безвозмездные перечисления государственным и муниципальным организациям	211	241	-	-	-	-	-
безвозмездные перечисления организациям, за исключением государственных и муниципальных организаций	212	242	-	-	-	-	-

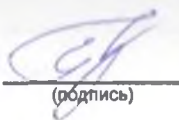
Возвраты расходов и выплат обеспечений прошлых лет (стр. 300 (гр.5-9) = стр.900 (гр.4-8))	450	460								
перечисления национальным организациям и правительствам иностранных государств	232	252								
перечисления международным организациям	233	253								
<i>Социальное обеспечение</i>	240	260								
в том числе:										
пособия по социальной помощи населению	242	262								
пенсии, пособия, выплачиваемые организациями сектора государственного управления	243	263								
<i>Прочие расходы</i>	250	290	650 296,65	650 296,65				650 296,65		
<i>Расходы по приобретению нефинансовых активов</i>	260	300	449 193,05	449 193,05				449 193,05		
в том числе:										
основных средств	261	310	294 185,33	294 185,33				294 185,33		
нематериальных активов	262	320								
непроизведенных активов	263	330								
материальных запасов	264	340	155 007,72	155 007,72				155 007,72		
<i>Расходы по приобретению финансовых активов</i>	270	500								
в том числе:										
ценных бумаг, кроме акций	271	520								
акций и иных форм участия в капитале	272	530								
иных финансовых активов	273	550								
Результат исполнения (дефицит / профицит)	450	x	-158 506,71	-161 594,07	-	3 087,36	-	-158 506,71	x	

1	2	3	4	5	6	7	8	9	10
Источники финансирования дефицита средств – всего (стр. 600 + стр. 620 + стр. 700 + стр. 720 + стр. 800 + стр. 810)	600		158 506,71	158 506,71		-3 087,36		158 506,71	
в том числе:									
<i>Внутренние источники</i>	620		-	-	-	-	-	-	-
из них:									
курсовая разница	621	171	-	-	-	-	-	-	-
поступления от погашения займов (ссуд)	625	640	-	-	-	-	-	-	-
выплаты по предоставлению займов (ссуд)	626	640	-	-	-	-	-	-	-
поступления заимствований от резидентов	627	710	-	-	-	-	-	-	-
погашение заимствований от резидентов	628	810	-	-	-	-	-	-	-
<i>Внешние источники</i>	620		-	-	-	-	-	-	-
из них:									
курсовая разница	621	171	-	-	-	-	-	-	-
поступления заимствований от резидентов	625	720	-	-	-	-	-	-	-
погашение заимствований от нерезидентов	626	820	-	-	-	-	-	-	-
<i>Изменение остатков средств</i>	700	x	158 506,71	158 506,71	-	-	-	158 506,71	-
увеличение остатков средств, всего	710	510		-20 895 800,00	-3 087,36	-3 087,36		-20 901 974,72	x
уменьшение остатков средств, всего	720	610		21 054 306,71	3 087,36	3 087,36		21 060 481,43	x
<i>Изменение остатков по внутренним оборотам средств учреждения</i>	730	x		3 087,36		-3 087,36			
в том числе:									
увеличение остатков средств учреждения	731	510		3 087,36	3 087,36			6 174,72	x
уменьшение остатков средств учреждения	732	610			-3 087,36	-3 087,36		-6 174,72	x

	01	02	03	04	05	06	07	08	09	10	11	12
<i>Изменения остатков по внутренним расчетам:</i>												
<i>в том числе:</i>												
увеличение остатков по внутренним расчетам (Кт 0 304 04 510)	821			-	-	-						
уменьшение остатков по внутренним расчетам (Дт 0 304 04 610)	822			-	-	-						
<i>Изменение остатков расчетов по внутренним привлечением средств</i>	830	x		-	-	-						
<i>в том числе:</i>												
увеличение расчетов по внутреннему привлечению остатков средств (Кт 0 304 06 000)	831			-	-	-						
уменьшение расчетов по внутреннему привлечению остатков средств (Дт 0 304 06 000)	832			-	-	-						

Исполнительный директор и заместитель
по общим вопросам
на срок по входу в силу

Руководитель



(подпись)

Е.В. Брюханова


(расшифровка подписи)

Руководитель
финансово-
экономической службы

(подпись)

(расшифровка подписи)

Главный бухгалтер



(подпись)

Н.А. Мелькова

(расшифровка подписи)

Централизованная бухгалтерия

(наименование, ОГРН, ИНН, КПП, местонахождение)

Руководитель
(уполномоченное лицо)

(должность)

(подпись)

(расшифровка подписи)

Исполнитель

(должность)

(подпись)

(расшифровка подписи)

(телефон, e-mail)

1 января 2016 г.

Муниципальное учреждение
 Управление культуры, спорта и
 молодёжной политики администрации
 города Спасска
 Вид финансового обеспечения (денежные средства)
 Периодичность: ежеквартальная, годовая
 Единица измерения: руб.

Управление культуры, спорта и молодёжной политики администрации города Спасска
 Субсидии иным лицам

по ОКЕИ
 по ОКВЭД
 Глава по БР

0743000000
620
383

1. Доходы учреждения

Наименование показателя	Код строки	Код аналитики	Утверждено плановых назначений	Исполнено плановых назначений					Не исполнено плановых назначений
				через лицевые счета	через банковские счета	через кассу учреждения	некассовыми операциями	итого	
1	2	3	4	5	6	7	8	9	10
Доходы — всего	010		656 135,38	654 785,38	-	-	-	654 785,38	1 350,00
<i>Доходы от собственности</i>	030	120	-	-	-	-	-	-	-
из них:									
от аренды активов	031	120	-	-	-	-	-	-	-
<i>Доходы от оказания платных услуг (работ)</i>	040	130	-	-	-	-	-	-	-
<i>Доходы от штрафов, пеней, иных сумм принудительного изъятия</i>	050	140	-	-	-	-	-	-	-
<i>Безвозмездные поступления от бюджетов</i>	060	150	-	-	-	-	-	-	-
в том числе:									
поступления от наднациональных организаций и правительств иностранных государств	062	152	-	-	-	-	-	-	-
поступления от международных финансовых организаций	063	153	-	-	-	-	-	-	-
<i>Доходы от операций с активами</i>	090	x	-	-	-	-	-	-	-
в том числе:									
от выбытий основных средств	092	410	-	-	-	-	-	-	-
от выбытий нематериальных активов	093	420	-	-	-	-	-	-	-
от выбытий произведенных активов	094	430	-	-	-	-	-	-	-
от выбытий материальных запасов	095	440	-	-	-	-	-	-	-
от выбытий ценных бумаг, кроме акций	096	620	-	-	-	-	-	-	-
от выбытий акций	097	630	-	-	-	-	-	-	-
от выбытий иных финансовых активов	098	650	-	-	-	-	-	-	-
<i>Прочие доходы</i>	100	180	656 135,38	654 785,38	-	-	-	654 785,38	1 350,00
в том числе:									
субсидии	101	180	656 135,38	656 135,38	-	-	-	656 135,38	-
субсидии на осуществление капитальных вложений	102	180	-	-	-	-	-	-	-
иные трансферты	103	180	-	-	-	-	-	-	-
иные прочие доходы	104	180	-	-1 350,00	-	-	-	-1 350,00	-

Наименование показателя	Код	Код	Сумма	Сумма					
Расходы — всего	200	2	888 135,38	888 135,38					888 135,38
в том числе:									
<i>Оплата труда и начисления на выплаты по оплате труда</i>	160	210	461 271,02	461 271,02	-	-	-	-	461 271,02
в том числе:									
заработная плата	161	211	346 598,88	346 598,88	-	-	-	-	346 598,88
прочие выплаты	162	212	-	-	-	-	-	-	-
начисления на выплаты по оплате труда	163	213	104 673,04	104 673,04	-	-	-	-	104 673,04
<i>Приобретение работ, услуг</i>	170	220	156 730,20	156 730,20	-	-	-	-	156 730,20
в том числе:									
услуги связи	171	221	-	-	-	-	-	-	-
транспортные услуги	172	222	-	-	-	-	-	-	-
коммунальные услуги	173	223	-	-	-	-	-	-	-
арендная плата за пользование имуществом	174	224	-	-	-	-	-	-	-
работы, услуги по содержанию имущества	175	225	1 533,00	1 533,00	-	-	-	-	1 533,00
прочие работы, услуги	176	226	155 197,20	155 197,20	-	-	-	-	155 197,20
<i>Обслуживание долговых обязательств</i>	190	230	-	-	-	-	-	-	-
в том числе:									
обслуживание долговых обязательств перед резидентами	191	231	-	-	-	-	-	-	-
обслуживание долговых обязательств перед нерезидентами	192	232	-	-	-	-	-	-	-
<i>Безвозмездные перечисления организациям</i>	210	240	-	-	-	-	-	-	-
в том числе:									
безвозмездные перечисления государственным и муниципальным организациям	211	241	-	-	-	-	-	-	-
безвозмездные перечисления организациям, за исключением государственных и муниципальных организаций	212	242	-	-	-	-	-	-	-

	2016	2017	2018	2019	2020	2021	2022	2023	2024
в том числе:									
персоналом подконтрольным организациям и предприятиям иностранного государства	044	044	-	-	-	-	-	-	-
персоналом международных организаций	233	263	-	-	-	-	-	-	-
Социальное обеспечение	240	260	-	-	-	-	-	-	-
в том числе:									
пособия по социальной помощи населению	242	262	-	-	-	-	-	-	-
пенсии, пособия, выплачиваемые организациями сектора государственного управления	243	263	-	-	-	-	-	-	-
<i>Прочие расходы</i>	250	290	45 833,26	45 833,26	-	-	-	45 833,26	-
<i>Расходы по приобретению нефинансовых активов</i>	260	300	2 300,00	2 300,00	-	-	-	2 300,00	-
в том числе:									
основных средств	261	310	-	-	-	-	-	-	-
нематериальных активов	262	320	-	-	-	-	-	-	-
непроизведенных активов	263	330	-	-	-	-	-	-	-
материальных запасов	264	340	2 300,00	2 300,00	-	-	-	2 300,00	-
<i>Расходы по приобретению финансовых активов</i>	270	500	-	-	-	-	-	-	-
в том числе:									
ценных бумаг, кроме акций	271	520	-	-	-	-	-	-	-
акций и иных форм участия в капитале	272	530	-	-	-	-	-	-	-
иных финансовых активов	273	550	-	-	-	-	-	-	-
Возвраты расходов и выплат обеспечений прошлых лет (стр. 300 (гр.5-9) = стр.900 (гр.4-8))	300								
Результат исполнения (дефицит / профицит)	450	x	-	-1 350,00	-	-	-	-1 350,00	x


hh

<i>Внутренние источники</i>	620		-	-	-	-	-	-	-
из них:									
курсовая разница	521	171	-	-	-	-	-	-	-
поступления от погашения займов (ссуд)	525	640	-	-	-	-	-	-	-
выплаты по предоставлению займов (ссуд)	526	540	-	-	-	-	-	-	-
поступления заимствований от резидентов	527	710	-	-	-	-	-	-	-
погашение заимствований от резидентов	528	810	-	-	-	-	-	-	-
<i>Внешние источники</i>	620		-	-	-	-	-	-	-
из них:									
курсовая разница	621	171	-	-	-	-	-	-	-
поступления заимствований от резидентов	625	720	-	-	-	-	-	-	-
погашение заимствований от нерезидентов	626	820	-	-	-	-	-	-	-
<i>Изменение остатков средств</i>	700	x	-	1 350,00	-	-	-	1 350,00	-
увеличение остатков средств, всего	710	510	-	-656 135,38	-	-	-	-656 135,38	x
уменьшение остатков средств, всего	720	610	-	657 485,38	-	-	-	657 485,38	x
<i>Изменение остатков по внутренним оборотам средств учреждения</i>	730	x	-	-	-	-	-	-	-
в том числе:									
увеличение остатков средств учреждения	731	510	-	-	-	-	-	-	x
уменьшение остатков средств учреждения	732	610	-	-	-	-	-	-	x

	01	02	03	04	05	06	07	08	09	10
увеличение остатков по внутренним расчетам (Кт 0 304 04 010)	001									
уменьшение остатков по внутренним расчетам (Дт 0 304 04 010)	002									
Изменение остатков расчетов по внутренним привлеченным средствам	030	к								
в том числе:										
увеличение расчетов по внутреннему привлечению остатков средств (Кт 0 304 06 000)	831									
уменьшение расчетов по внутреннему привлечению остатков средств (Дт 0 304 06 000)	832									

Информация размещена в открытом доступе
на сайте ООО "ВНТ" www.vnt.ru
№ 100 по видам информации

Руководитель



(подпись)

Е.В. Брюханова

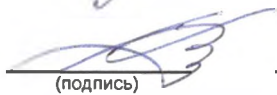
(расшифровка подписи)

Руководитель
финансово-
экономической службы

(подпись)

(расшифровка подписи)

Главный бухгалтер



(подпись)

Н.А. Мелькова

(расшифровка подписи)

Централизованная бухгалтерия

(наименование, ОГРН, ИНН, КПП, местонахождение)

Руководитель
(уполномоченное лицо)

(должность)

(подпись)

(расшифровка подписи)

Исполнитель

(должность)

(подпись)

(расшифровка подписи)

(телефон, e-mail)

11 января 2016 г.